



ФЕДЕРАЛЬНАЯ СЛУЖБА
ГОСУДАРСТВЕННОЙ СТАТИСТИКИ

Промышленное производство в Приморском крае



за январь-май 2023 года



ФЕДЕРАЛЬНАЯ СЛУЖБА
ГОСУДАРСТВЕННОЙ СТАТИСТИКИ

Промышленное производство

в Приморском крае

за январь-май 2023 года

01 Индексы промышленного производства

02 Индексы промышленного производства по видам экономической деятельности

03 Объем отгруженных товаров собственного производства, выполненных работ и услуг собственными силами

04 Производство отдельных видов промышленной продукции

* Ежемесячные данные оперативной статистики






ИНДЕКСЫ ПРОМЫШЛЕННОГО ПРОИЗВОДСТВА


МАЙ 2023 В % К АПРЕЛЮ 2023

 Индекс промышленного производства ▼ **89.5**

 добыча полезных ископаемых ▼ **98.4**

 обрабатывающие производства ▼ **90.4**


 обеспечение электрической энергией, газом и паром; кондиционирование воздуха ▼ **77.4**


 водоснабжение; водоотведение, организация сбора и утилизация отходов, деятельность по ликвидации загрязнений ▲ **104.3**


МАЙ 2023 В % К МАЮ 2022

 Индекс промышленного производства ▼ **97.3**

 добыча полезных ископаемых ▼ **97.4**

 обрабатывающие производства ▼ **96.3**

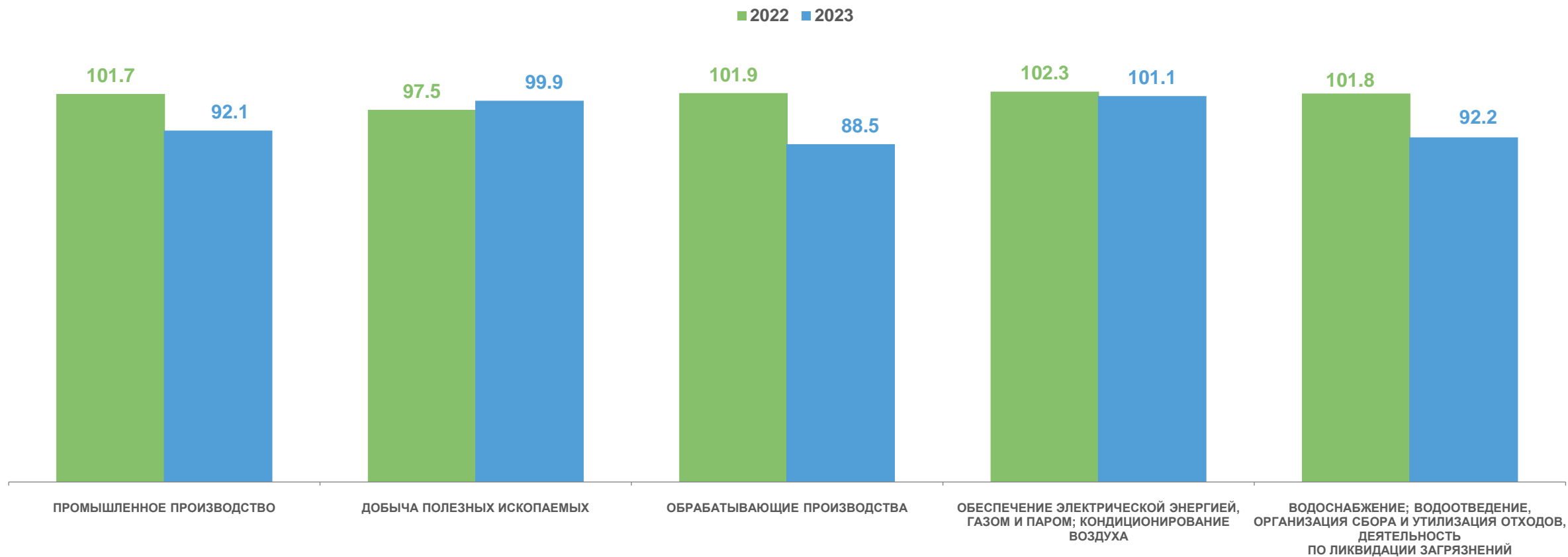
 обеспечение электрической энергией, газом и паром; кондиционирование воздуха ▲ **101.5**

 водоснабжение; водоотведение, организация сбора и утилизация отходов, деятельность по ликвидации загрязнений ▲ **100.1**



ИНДЕКСЫ ПРОМЫШЛЕННОГО ПРОИЗВОДСТВА

ЯНВАРЬ-МАЙ 2023 В % К ЯНВАРЮ-МАЮ 2022



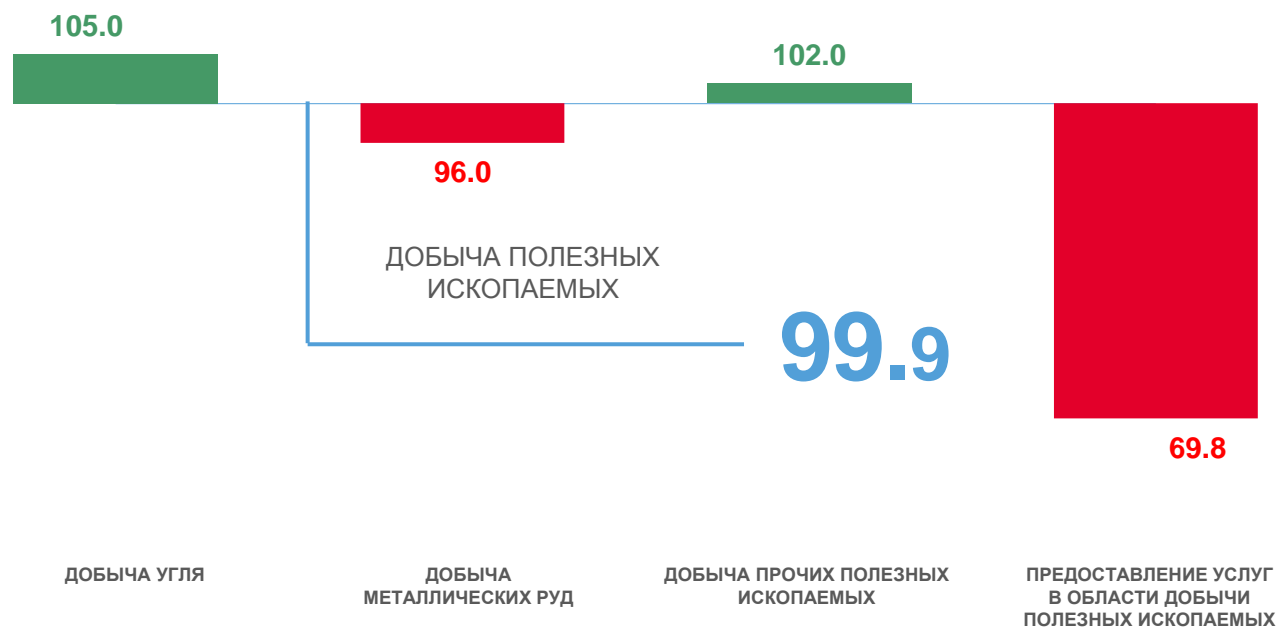


ДОБЫЧА ПОЛЕЗНЫХ ИСКОПАЕМЫХ

МАЙ 2023 В % К АПРЕЛЮ 2023



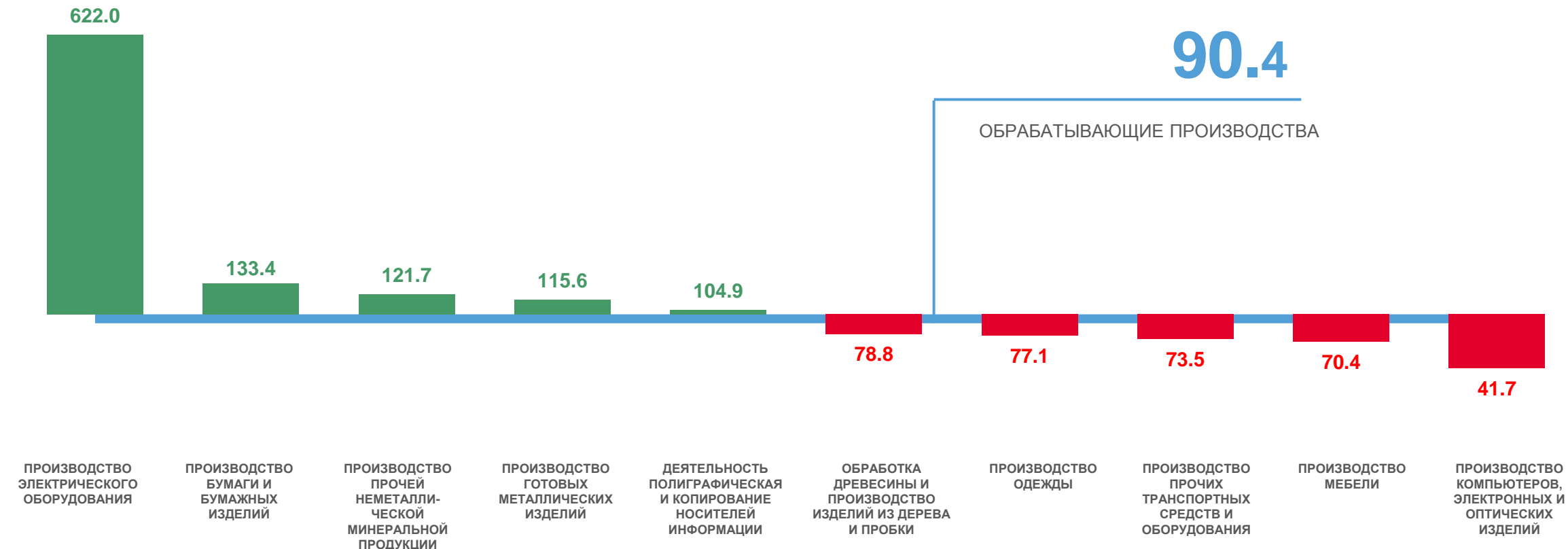
ЯНВАРЬ-МАЙ 2023 В % К ЯНВАРЮ-МАЮ 2022





ОБРАБАТЫВАЮЩИЕ ПРОИЗВОДСТВА

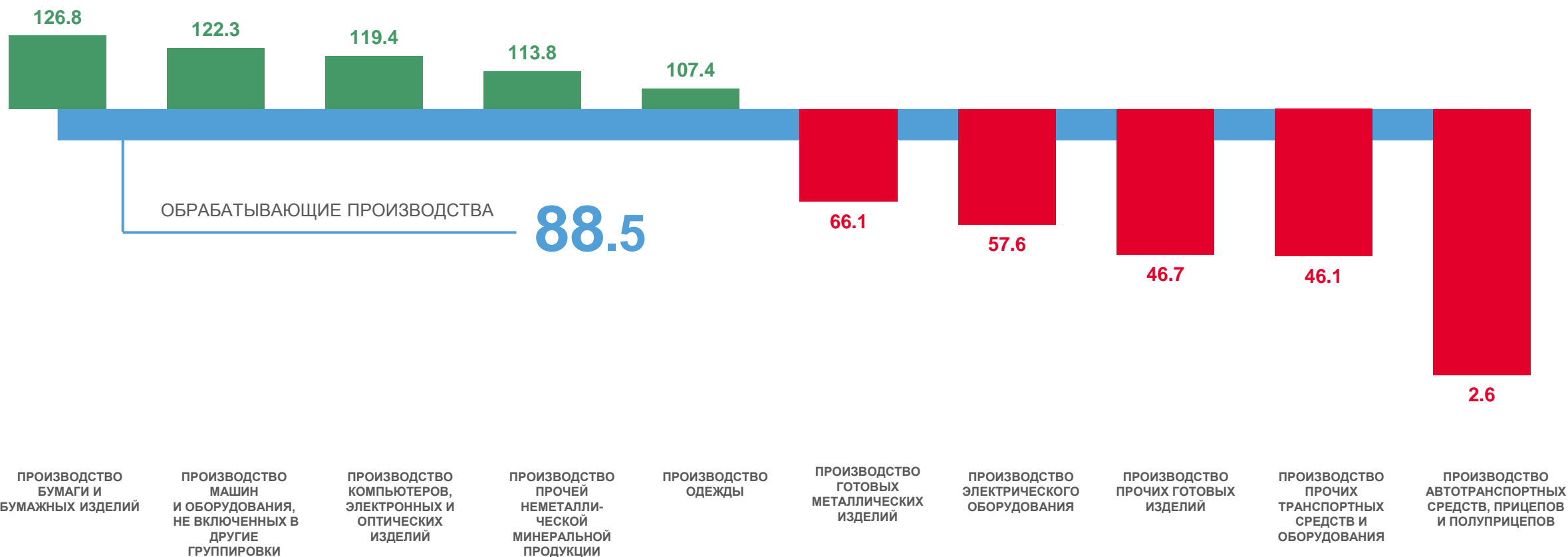
МАЙ 2023 В % К АПРЕЛЮ 2023 С НАИБОЛЬШИМИ И НАИМЕНЬШИМИ ЗНАЧЕНИЯМИ





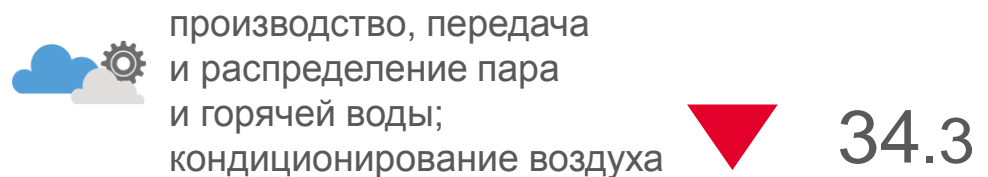
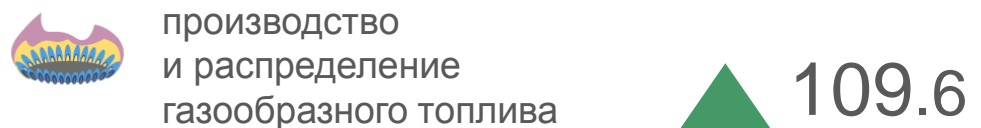
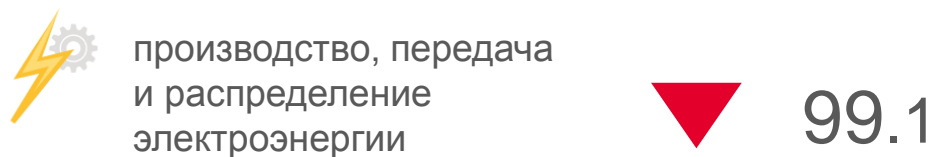
ОБРАБАТЫВАЮЩИЕ ПРОИЗВОДСТВА

ЯНВАРЬ-МАЙ 2023 В % К ЯНВАРЮ-МАЮ 2022 С НАИБОЛЬШИМИ И НАИМЕНЬШИМИ ЗНАЧЕНИЯМИ

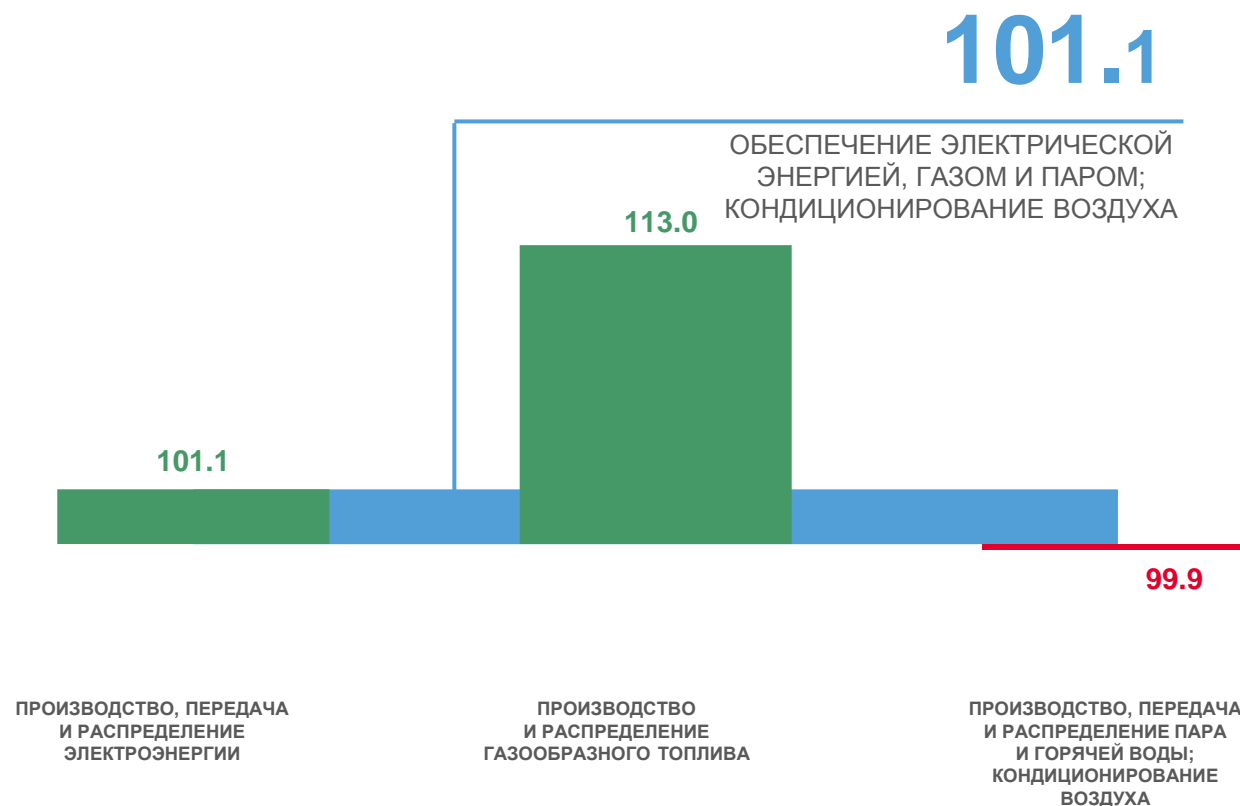


ОБЕСПЕЧЕНИЕ ЭЛЕКТРИЧЕСКОЙ ЭНЕРГИЕЙ, ГАЗОМ И ПАРОМ; КОНДИЦИОНИРОВАНИЕ ВОЗДУХА

МАЙ 2023 В % К АПРЕЛЮ 2023

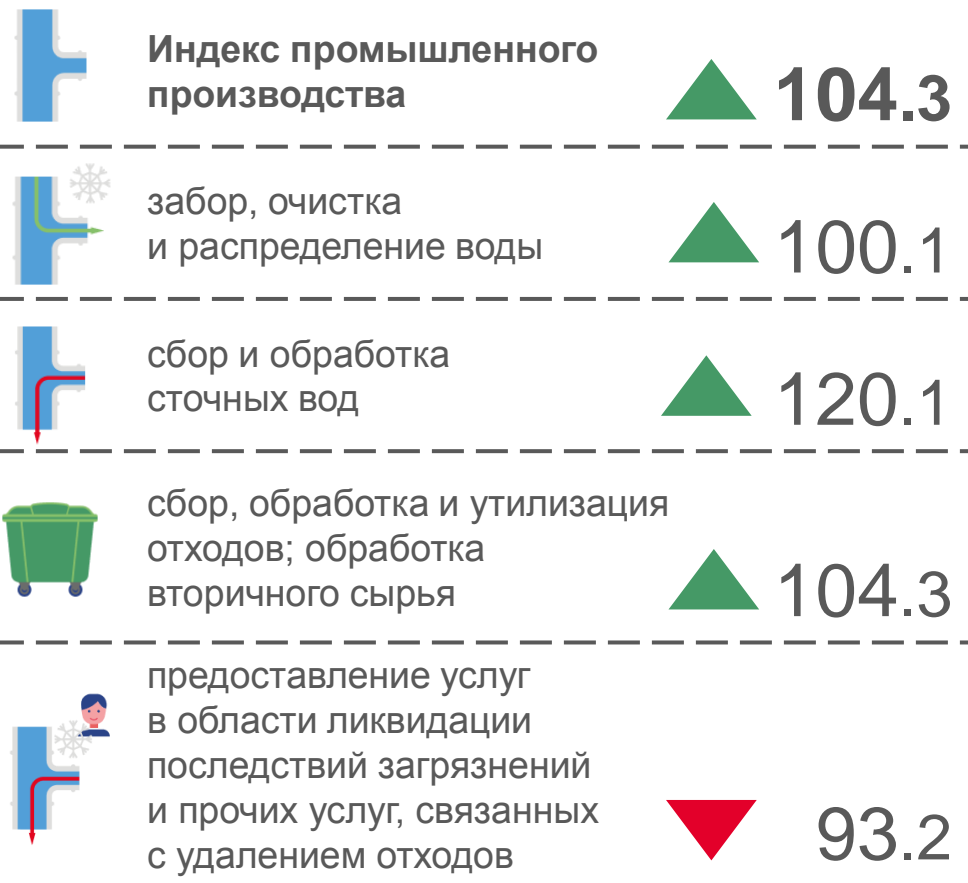


ЯНВАРЬ-МАЙ 2023 В % К ЯНВАРЮ-МАЮ 2022




ВОДОСНАБЖЕНИЕ; ВОДООТВЕДЕНИЕ, ОРГАНИЗАЦИЯ СБОРА И УТИЛИЗАЦИИ ОТХОДОВ, ДЕЯТЕЛЬНОСТЬ ПО ЛИКВИДАЦИИ ЗАГРЯЗНЕНИЙ

МАЙ 2023 В % К АПРЕЛЮ 2023



ЯНВАРЬ-МАЙ 2023 В % К ЯНВАРЮ-МАЮ 2022





ОБЪЕМ ОТГРУЖЕННЫХ ТОВАРОВ СОБСТВЕННОГО ПРОИЗВОДСТВА, ВЫПОЛНЕННЫХ РАБОТ И УСЛУГ СОБСТВЕННЫМИ СИЛАМИ

ЯНВАРЬ-МАЙ 2023

12.8 млрд рублей

104.4 в % к январю-маю 2022

Добыча полезных ископаемых

48.9 млрд рублей

123.3 в % к январю-маю 2022

Обеспечение электрической энергией, газом и паром; кондиционирование воздуха

91.2 млрд рублей

88.4 в % к январю-маю 2022

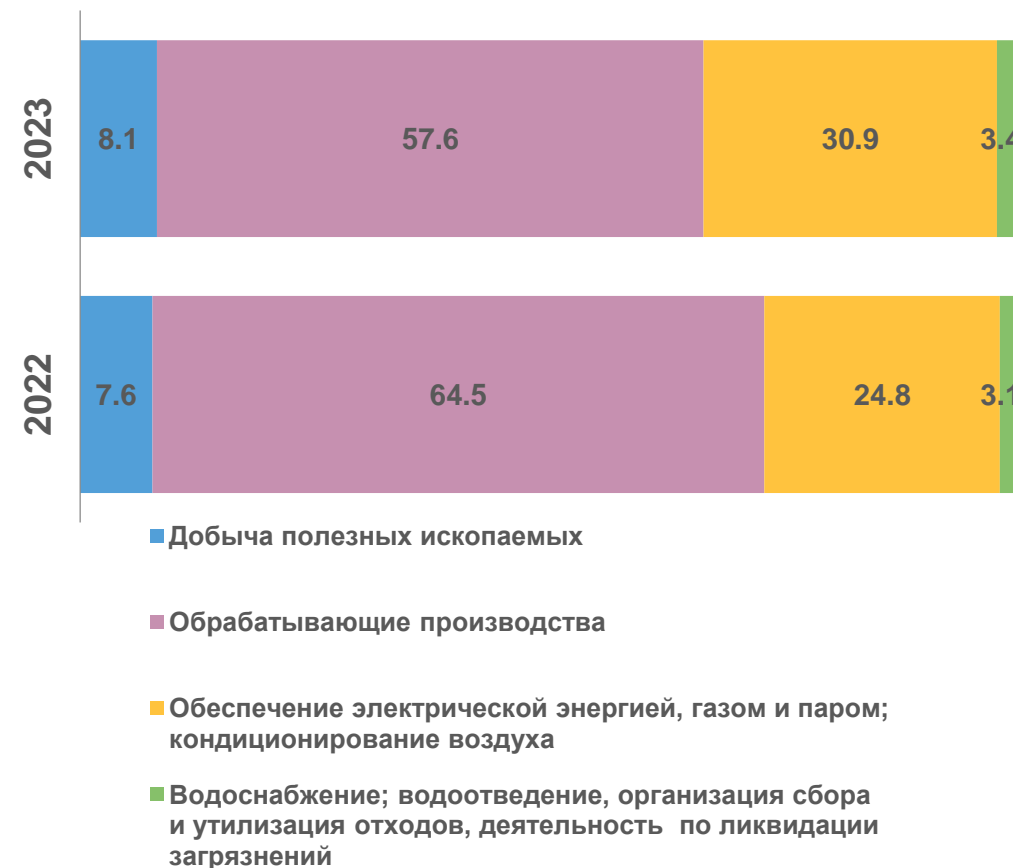
Обрабатывающие производства

5.3 млрд рублей

106.9 в % к январю-маю 2022

Водоснабжение; водоотведение, организация сбора и утилизация отходов, деятельность по ликвидации загрязнений

В % К ИТОГУ










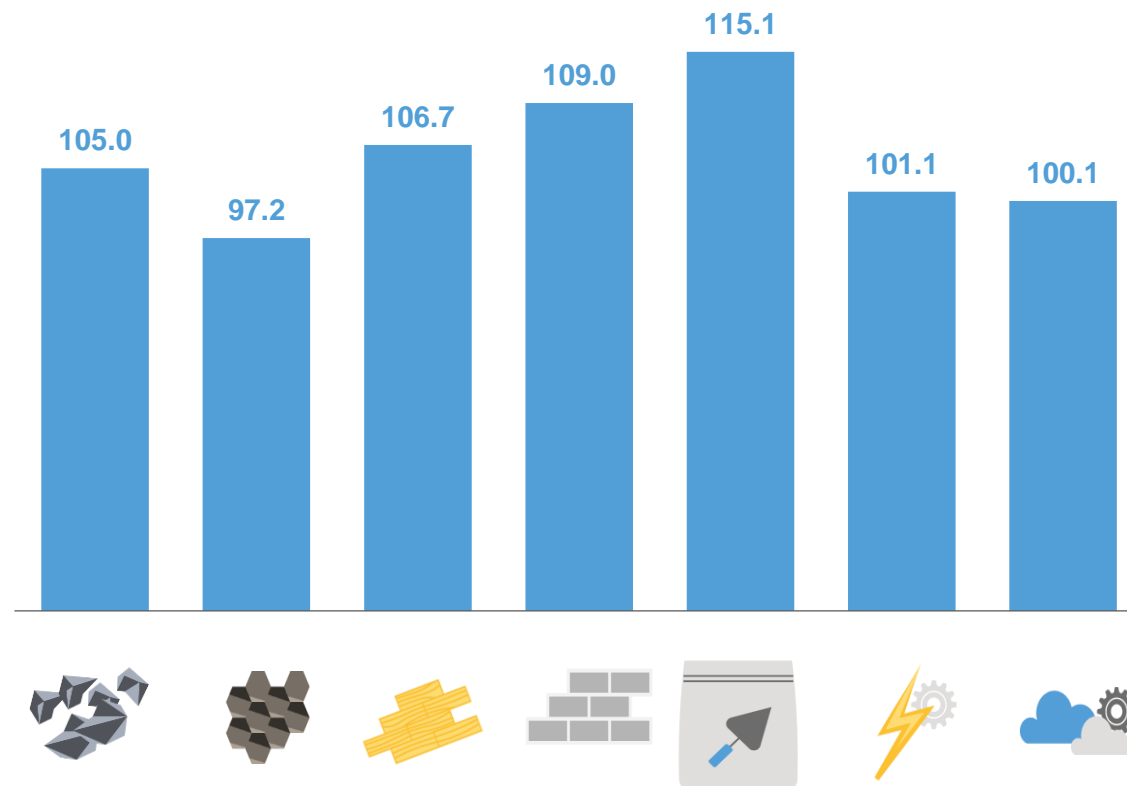


ПРОИЗВОДСТВО ОТДЕЛЬНЫХ ВИДОВ ПРОМЫШЛЕННОЙ ПРОДУКЦИИ

ЯНВАРЬ-МАЙ 2023

В % К ЯНВАРЮ-МАЮ 2022

| | | |
|---|--|---------|
|  | Уголь, тыс. тонн | 3 501.9 |
|  | Гранулы, крошка и порошок; галька, гравий, тыс. куб. м | 3 835.7 |
|  | Лесоматериалы; шпалы железнодорожные или трамвайные, тыс. куб. м | 447.1 |
|  | Блоки и прочие изделия, сборные строительные для зданий, тыс. куб. м | 135.2 |
|  | Бетон, готовый для заливки, тыс. куб. м | 399.2 |
|  | Электроэнергия, млн кВт-ч | 5 637.9 |
|  | Пар и горячая вода, тыс. Гкал | 7 129.8 |












ПРОИЗВОДСТВО ОТДЕЛЬНЫХ ВИДОВ ПИЩЕВЫХ ПРОДУКТОВ

ЯНВАРЬ-МАЙ 2023

В % К ЯНВАРЮ-МАЮ 2022

| | | |
|--|--|-----------|
|  | Изделия колбасные, включая изделия колбасные для детского питания, тонн | 19 433.5 |
|  | Полуфабрикаты мясные, мясосодержащие, охлажденные, замороженные, тыс. тонн | 7 382.4 |
|  | Рыба переработанная и консервированная, ракообразные и моллюски, тонн | 258 651.9 |
|  | Флодоовощные консервы, тыс. условных банок | 50 657.0 |
|  | Молоко жидкое обработанное, включая молоко для детского питания, тонн | 10 660.8 |
|  | Изделия хлебобулочные недлительного хранения, тонн | 20 380.8 |
|  | Кондитерские изделия, тонн | 3 959.5 |

